

rotex

METALLBAUTEILE GMBH

SCHMUTZSCHLEUSEN PREISLISTE 2024



Werte Kundin, werter Kunde,

meine Mitarbeiter und ich legen großen Wert auf Qualität und die Zufriedenheit unserer Kunden. Unser Angebot ist vielseitig. Unsere neue Preisliste soll Ihnen die Auswahl erleichtern. Da aber gerade der Sonderfall unsere Spezialität ist, möchte ich Sie einladen das Gespräch mit unserem kompetenten Team zu suchen. Profitieren Sie von über fünfzig Jahren Erfahrung. Ob telefonisch, in unserem Schauraum oder bei Ihnen vor Ort: Wir beraten Sie gerne!

Danke für Ihr Interesse an Scheybal Eingangsmatten und für Ihr Vertrauen in unsere Leistung.

Ihre,

Cornelia Wilcek-Scheybal

Cornelia Wilcek-Scheybal

**UNSERE
AUSZEICHNUNGEN:**

ÖSTERREICHISCHES
GÜTEZEICHEN:

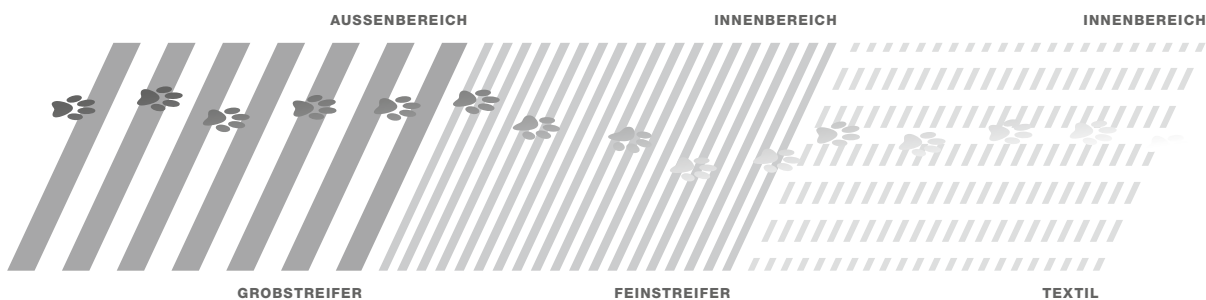


STAATLICHE
AUSZEICHNUNG:



EFFEKTIVE MATTENPLANUNG

Ihre Eingangsmatte wird Ihnen lange gute Dienste leisten. Investieren Sie ein wenig Zeit in die Planung. Es zählt sich aus. Soll Ihre Matte im Innen- oder im Außenbereich liegen? Welche Art von Schmutz oder Feuchtigkeit soll Ihre Eingangsmatte vorrangig aufnehmen? Beziehungsweise: Welche Art von Verschmutzungen soll nicht mehr in Ihr Gebäude getragen werden? **Wir beraten Sie gerne!**



INHALTSVERZEICHNIS

SYSTEM GROB- UND FEINSTREIFER

MEGA-MAT	5
ALPHA-MAT	7
MEGA-SMART CS	9
DELTA-MAT	11
STEWELL	13

SYSTEM GROBSTREIFER

SIXFORM STAR	14
MITWELL SUPER	15
RUBO-MAT, NOMAD EXTRA	16

SYSTEM FEINSTREIFER

DESIGN-LOGOMATTEN	18
-------------------	----

SYSTEM TEXTIL

FEINSTREIFER	19
--------------	----

SYSTEM RAHMEN

RAHMEN UND ANTRITTSPROFILE	23
----------------------------	----

SYSTEM SICHERHEIT

TREPPENKANTEN	25
STEWELL	26
TAKTILES BODENLEITSYSTEM TACT E	27

RICHTIG MASS NEHMEN	29
----------------------------	----

ZUSATZLEISTUNGEN	30
-------------------------	----

AGBs	31
-------------	----

FARBKARTE ALS AUSKLAPPSEITE	32
------------------------------------	----

Impressum

Medieninhaber und Herausgeber: Scheybal GmbH, Franzosengraben 7, 1030 Wien, Austria | Gestaltung: Büro an der Wien, badw.at

PROFILMATTENSYSTEME VARIABEL UND FLEXIBEL

Unser Ziel ist es, dass unsere Kunden lange zufrieden mit Ihrer Eingangsmatte sind. Die Vorteile:

- Sie lassen sich leicht und rückschonend reinigen.
- Einzelne Elemente lassen sich schnell und vor Ort reparieren – das spart unseren Kunden Geld!
- Endkappen verhindern Verletzungen bei der Reinigung.
- Das elastische Endprofil garantiert, dass jede Sonderform perfekt im Rahmen liegt.

SCHEYBAL PRODUKTVORTEILE



- Polyamid-Spezialgelenke
- keine Seilverbindung
- alle Teile leicht austauschbar




- leicht aufrollbar
- Trittschalldämmung
- 90% recyclebar



- patentierte Endkappen
- Kratzschutz
- Verletzungsschutz



- elastisches Endprofil
- millimetergenaue Anpassung



SYSTEM GROBSTREIFER MEGA-MAT

- Mattensystem für den Innen- und überdachten Außenbereich
- eignet sich für repräsentative Eingänge von Bürohäusern, Einkaufszentren, öffentlichen Gebäuden uvm.
- für stärkste Beanspruchung geeignet
- hohe Aufnahme von Staub, Splitt und Nässe
- aufrollbar und einfach zu reinigen
- mit Rollstuhl, Einkaufswagen und Rollator gut befahrbar
- vollflächig trittschallgedämmt
- andere Kombinationen von Einlagen möglich



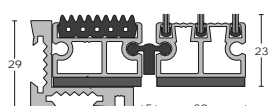
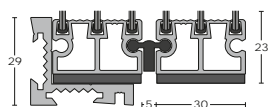
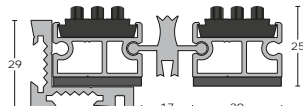
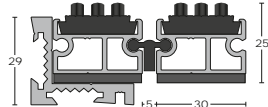

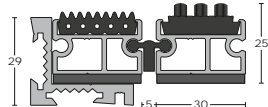
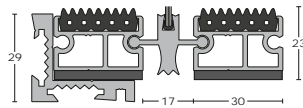

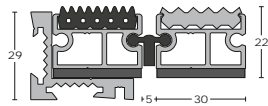
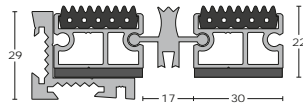

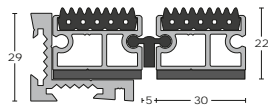
Weitere Profilhöhen
 auf Anfrage bei allen Mega-Mat
 Grob- und Feinstreifern!

INNEN- UND ÜBERDACHTER AUSSENBEREICH

PRODUKT-BILD



ABMESSUNGEN



PRODUKTEIGENSCHAFTEN

MEGA-MAT G

Alu-Profil mit schwarzem*, gerilltem Gummi (G)

BRAND-KLASSE

Cfl-s1
Bfl-s1

RAHMEN

AS 1/22
AS 1/22

CHF / m²

726.-
a. A.

MEGA-MAT G/AKE

Alu-Profil mit schwarzem*, gerilltem Gummi (G) und einreihiger Alu-Kratzkante (AKE)

Cfl-s1
Bfl-s1

AS 1/22
AS 1/22

812.-
a. A.

MEGA-MAT G/AKP

Alu-Profil mit schwarzem*, gerilltem Gummi (G) und breitem Alu-Kratzprofil (AKP)

Cfl-s1
Bfl-s1

AS 1/22
AS 1/22

739.-
a. A.

MEGA-MAT G/FB1

Alu-Profil mit schwarzem*, gerilltem Gummi (G) und einreihiger Feinbürste (FB1)

Cfl-s1
Bfl-s1

AS 1/22
AS 1/22

852.-
a. A.

MEGA-MAT G/B

Alu-Profil mit schwarzem*, gerilltem Gummi (G) und schwarzer Grobbürste (B), Träger schwarz oder grau

Cfl-s1
Bfl-s1

AS 1/22
AS 1/22

817.-
a. A.

MEGA-MAT B

Alu-Profil mit schwarzer Grobbürste (B), Träger schwarz oder grau

Cfl-s1
Bfl-s1

AS 1/22
AS 1/22

860.-
a. A.

MEGA-MAT B/AKE

Alu-Profil mit schwarzer Grobbürste (B), Träger schwarz oder grau und einreihiger Alu-Kratzkante (AKE)

Cfl-s1
Bfl-s1

AS 1/22
AS 1/22

900.-
a. A.

MEGA-MAT FB3

Alu-Profil mit 3-reihiger Feinbürste (FB3)

Bfl-s1

AS 1/22

1176.-

MEGA-MAT G/FB3

Alu-Profil mit schwarzem*, gerilltem Gummi (G) und 3-reihiger Feinbürste (FB3)

Cfl-s1
Bfl-s1

AS 1/22
AS 1/22

970.-
a. A.

Profilabstände 4 mm und 10 mm auf Anfrage (a. A.).
 *) Gummi auch in Grau erhältlich.

SYSTEM FEINSTREIFER MEGA-MAT


- Mattensystem für den Innenbereich
- große Auswahl an hochwertigen Textileinlagen, fast alle mit Brandklasse Cfl-s1 oder Bfl-s1
- höchste Nässeaufnahme
- für stärkste Beanspruchung geeignet
- hohe Aufnahme von Staub, Splitt und Nässe
- aufrollbar und einfach zu reinigen
- vollflächig trittschallgedämmt
- mit Rollstuhl, Einkaufswagen und Rollator gut befahrbar
- große Textilauswahl – wir beraten Sie gerne!

! Befestigungen/Verbindungen
bei Gefälle und für Matten,
die befahren werden, auf Anfrage.

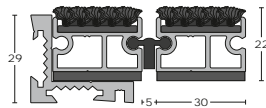
Beachten Sie unsere Farbkarte am rückseitigen Ausklapper!

INNENBEREICH

PRODUKT-BILD




ABMESSUNGEN



PRODUKTEIGENSCHAFTEN / TEXTILQUALITÄTEN

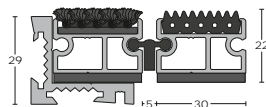
MEGA-MAT TEX

PRODUKTEIGENSCHAFTEN / TEXTILQUALITÄTEN	BRAND-KLASSE	RAHMEN	CHF / m ²
Alu-Profil mit Textil (T)			
T-FDA	Cfl-s1	AS 1/22	805.-
T-FNA	Cfl-s1	AS 1/22	875.-
T-R6 auch für überdachten Außenbereich	Cfl-s1	AS 1/22	770.-
T-R2	Cfl-s1	AS 1/22	739.-
T-V4	Cfl-s1	AS 1/22	732.-
T-V2	Bfl-s1	AS 1/22	718.-
T-V6	Cfl-s1	AS 1/22	738.-
T-R8	Bfl-s1	AS 1/22	758.-
T-R9	Bfl-s1	AS 1/22	758.-



MEGA-MAT LOGO/TEX oder INTARSIA

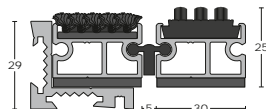
PRODUKTEIGENSCHAFTEN / TEXTILQUALITÄTEN	BRAND-KLASSE	RAHMEN	CHF / m ²
Alu-Profil mit integrierter Logomatte/Intarsia	Cfl-s1	AS 1/22	a. A.



MEGA-MAT TEX/G

PRODUKTEIGENSCHAFTEN / TEXTILQUALITÄTEN	BRAND-KLASSE	RAHMEN	CHF / m ²
Alu-Profil mit Textil (T) und gerilltem Gummi* (G)			
T-FDA/G	Cfl-s1	AS 1/22	791.-
T-FNA/G	Cfl-s1	AS 1/22	842.-
T-R6/G auch für überdachten Außenbereich	Cfl-s1	AS 1/22	761.-
T-R2/G	Cfl-s1	AS 1/22	731.-
T-V4/G	Cfl-s1	AS 1/22	721.-
T-V2/G	Cfl-s1*	AS 1/22	705.-
T-V6/G	Cfl-s1	AS 1/22	730.-
T-R8/G	Cfl-s1*	AS 1/22	757.-
T-R9/G	Cfl-s1*	AS 1/22	752.-

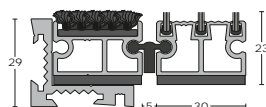
*) Bfl-s1 a. A.



MEGA-MAT TEX/B

PRODUKTEIGENSCHAFTEN / TEXTILQUALITÄTEN	BRAND-KLASSE	RAHMEN	CHF / m ²
Alu-Profil mit Textil (T) und Grobbürste (B) schwarz, Träger schwarz oder grau			
T-FDA/B	Cfl-s1	AS 1/22	868.-
T-FNA/B	Cfl-s1	AS 1/22	935.-
T-R6/B auch für überdachten Außenbereich	Cfl-s1	AS 1/22	826.-
T-R2/B	Cfl-s1	AS 1/22	791.-
T-V4/B	Cfl-s1	AS 1/22	780.-
T-V2/B	Cfl-s1*	AS 1/22	767.-
T-V6/B	Cfl-s1	AS 1/22	797.-
T-R8/B	Cfl-s1*	AS 1/22	804.-
T-R9/B	Cfl-s1*	AS 1/22	805.-

*) Bfl-s1 a. A.



MEGA-MAT TEX/FB3

PRODUKTEIGENSCHAFTEN / TEXTILQUALITÄTEN	BRAND-KLASSE	RAHMEN	CHF / m ²
Alu-Profil mit Textil (T) und 3-reihiger Feinbürste (FB3)			
T-FDA/FB3	Cfl-s1	AS 1/22	1026.-
T-FNA/FB3	Cfl-s1	AS 1/22	1103.-
T-R6/FB3 auch für überdachten Außenbereich	Cfl-s1	AS 1/22	978.-
T-R2/FB3	Cfl-s1	AS 1/22	933.-
T-V4/FB3	Cfl-s1	AS 1/22	920.-
T-V2/FB3	Bfl-s1	AS 1/22	903.-
T-V6/FB3	Cfl-s1	AS 1/22	929.-
T-R8/FB3	Bfl-s1	AS 1/22	952.-
T-R9/FB3	Bfl-s1	AS 1/22	938.-

Profilabstände 4 mm und 10 mm auf Anfrage (a. A.).

*) Gummi wahlweise in Schwarz oder Grau erhältlich.


SYSTEM GROBSTREIFER ALPHA-MAT

- Mattensystem für den Innen- und überdachten Außenbereich
- eignet sich u. a. für repräsentative Eingänge von Bürohäusern, Einkaufszentren, öffentlichen Gebäuden etc.
- ideal für Gründerzeitgebäude und Sanierungen
- für stärkste Beanspruchung geeignet
- hohe Aufnahme von Staub, Splitt und Nässe
- aufrollbar und einfach zu reinigen
- harmonisches Design
- integrierte 3-reihige Kratzkante
- andere Kombinationen von Einlagen gerne möglich

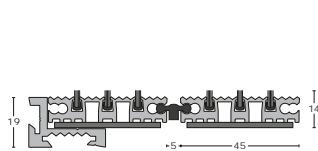

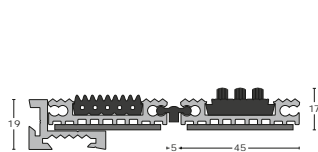
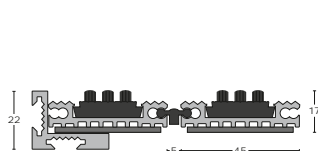

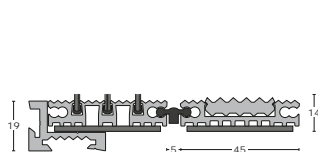

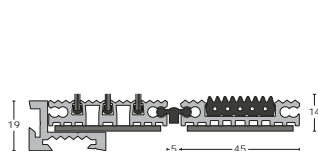
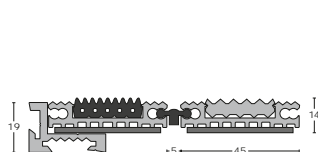
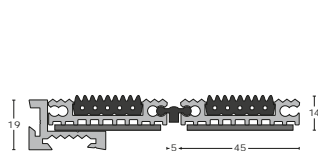
Wir beraten Sie gerne zu Spezialthemen wie z. B. Befahrbarkeit.

INNEN- UND ÜBERDACHTER AUSSENBEREICH

PRODUKT-BILD



ABMESSUNGEN



PRODUKTEIGENSCHAFTEN

ALPHA-MAT G

Alu-Profil mit schwarzem*, gerilltem Gummi (G)

Cfl-s1
Bfl-s1

AS 1/12
AS 1/12

648.-
a. A.

ALPHA-MAT G/AKP

Alu-Profil mit schwarzem*, gerilltem Gummi (G) und breitem Alu-Kratzprofil (AKP)

Cfl-s1
Bfl-s1

AS 1/12
AS 1/12

666.-
a. A.

ALPHA-MAT FB3/G

Alu-Profil mit schwarzem*, gerilltem Gummi (G) und 3-reihiger Feinbürste (FB3)

Cfl-s1
Bfl-s1

AS 1/12
AS 1/12

827.-
a. A.

ALPHA-MAT FB3/AKP

Alu-Profil mit 3-reihiger Feinbürste (FB3) und breitem Alu-Kratzprofil (AKP)

Bfl-s1

AS 1/12

844.-

ALPHA-MAT B

Alu-Profil mit schwarzer Grobbürste (B), Träger schwarz oder grau

Cfl-s1
Bfl-s1

AS 1/15
AS 1/15

760.-
a. A.

ALPHA-MAT G/B

Alu-Profil mit schwarzem*, gerilltem Gummi (G) und schwarzer Grobbürste (B), Träger schwarz oder grau

Cfl-s1
Bfl-s1

AS 1/12
AS 1/12

730.-
a. A.

ALPHA-MAT FB3

Alu-Profil mit 3-reihiger Feinbürste (FB3)

Bfl-s1

AS 1/12

1005.-

Profilabstände 4 mm und 10 mm auf Anfrage (a. A.).
*) Gummi auch in Grau erhältlich.


SYSTEM FEINSTREIFER ALPHA-MAT

- Mattensystem für den Innenbereich
- große Auswahl an hochwertigen Textileinlagen, fast alle mit Brandklasse Cfl-s1 oder Bfl-s1
- höchste Nässeaufnahme
- ideal für Gründerzeitgebäude und Sanierungen
- für stärkste Beanspruchung geeignet
- integrierte 3-reihige Kratzkante
- harmonisches Design
- große Textilauswahl – wir beraten Sie gerne!

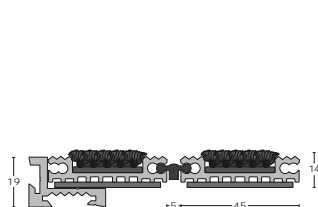
Beachten Sie unsere Farbkarte am rückseitigen Ausklapper!

INNENBEREICH

PRODUKT-BILD



ABMESSUNGEN

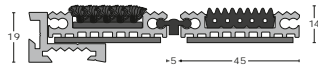



PRODUKTEIGENSCHAFTEN / TEXTILQUALITÄTEN

ALPHA-MAT TEX

Alu-Profil mit Textil (T)

	BRAND-KLASSE	RAHMEN	CHF / m ²
T-FDA	Cfl-s1	AS 1/12	673.-
T-FNA	Cfl-s1	AS 1/12	726.-
T-R6 auch für überdachten Außenbereich	Cfl-s1	AS 1/12	641.-
T-R2	Cfl-s1	AS 1/12	623.-
T-V4	Cfl-s1	AS 1/12	605.-
T-V2	Bfl-s1	AS 1/12	600.-
T-V6	Cfl-s1	AS 1/12	582.-
T-R8	Bfl-s1	AS 1/12	627.-
T-R9	Bfl-s1	AS 1/12	639.-

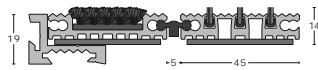


ALPHA-MAT TEX/G

Alu-Profil mit Textil (T) und gerilltem Gummi* (G)

	BRAND-KLASSE	RAHMEN	CHF / m ²
T-FDA/G	Cfl-s1	AS 1/12	661.-
T-FNA/G	Cfl-s1	AS 1/12	712.-
T-R6/G auch für überdachten Außenbereich	Cfl-s1	AS 1/12	632.-
T-R2/G	Cfl-s1	AS 1/12	602.-
T-V4/G	Cfl-s1	AS 1/12	604.-
T-V2/G	Cfl-s1*	AS 1/12	592.-
T-V6/G	Cfl-s1	AS 1/12	614.-
T-R8/G	Cfl-s1*	AS 1/12	621.-
T-R9/G	Cfl-s1*	AS 1/12	618.-

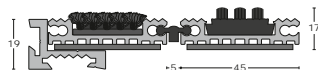

*) Bfl-s1 a. A.



ALPHA-MAT TEX/FB3

Alu-Profil mit Textil (T) und 3-reihiger Feinbürste (FB3)

	BRAND-KLASSE	RAHMEN	CHF / m ²
T-FDA/FB3	Cfl-s1	AS 1/12	830.-
T-FNA/FB3	Cfl-s1	AS 1/12	903.-
T-R6/FB3 auch für überdachten Außenbereich	Cfl-s1	AS 1/12	791.-
T-R2/FB3	Cfl-s1	AS 1/12	760.-
T-V4/FB3	Cfl-s1	AS 1/12	747.-
T-V2/FB3	Bfl-s1	AS 1/12	731.-
T-V6/FB3	Cfl-s1	AS 1/12	774.-
T-R8/FB3	Bfl-s1	AS 1/12	781.-
T-R9/FB3	Bfl-s1	AS 1/12	782.-



ALPHA-MAT TEX/B

Alu-Profil mit Textil (T) und schwarzer Grobbürste (B), Träger schwarz oder grau

	BRAND-KLASSE	RAHMEN	CHF / m ²
T-FDA/B	Cfl-s1	AS 1/12	723.-
T-FNA/B	Cfl-s1	AS 1/12	782.-
T-R6/B auch für überdachten Außenbereich	Cfl-s1	AS 1/12	688.-
T-R2/B	Cfl-s1	AS 1/12	656.-
T-V4/B	Cfl-s1	AS 1/12	645.-
T-V2/B	Cfl-s1*	AS 1/12	632.-
T-V6/B	Cfl-s1	AS 1/12	667.-
T-R8/B	Cfl-s1*	AS 1/12	687.-
T-R9/B	Cfl-s1*	AS 1/12	675.-

*) Bfl-s1 a. A.

Profilabstände 4 mm und 10 mm auf Anfrage (a. A.).



*) Gummi wahlweise in Schwarz oder Grau erhältlich.

SYSTEM GROBSTREIFER MEGA-SMART CS

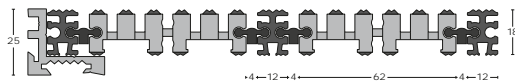
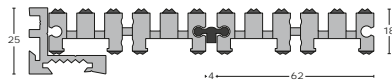
- Mattensystem für den Innen- und überdachten Außenbereich
- hochwertiges Flachmatten-System für besonders ausgewogen gestaltete Eingänge
- klares, einheitliches Erscheinungsbild
- ideal für Karusselltüren
- für stärkste Frequenz geeignet
- extrem effizient und belastbar
- hohe Schmutzspeicherkapazität

INNEN- UND ÜBERDACHTER AUSSENBEREICH

PRODUKT-BILD



ABMESSUNGEN



PRODUKTEIGENSCHAFTEN

BRAND- KLASSE

RAHMEN

CHF / m²

MEGA-SMART CS VKP

Vinyl-Kratzprofil (VKP)

Bfl-s1

AS 1/18

521.-

MEGA-SMART CS VKP/AKP

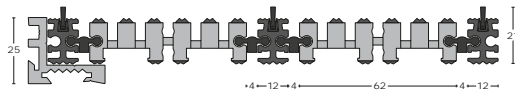

Alu-Kratzprofil (AKP) und
Vinyl-Kratzprofil (VKP)

Bfl-s1

AS 1/18

649.-

AUSSENBEREICH



MEGA-SMART CS VKP/FB1

Nylon-Feinbürste (FB1)
in Alu-Profil und
Vinyl-Kratzprofil (VKP)

Bfl-s1

AS 1/18

753.-



SYSTEM FEINSTREIFER MEGA-SMART CS

- Mattensystem für den Innenbereich
- große Auswahl an hochwertigen Textileinlagen, fast alle mit Brandklasse Cfl-s1 oder Bfl-s1
- höchste Nässeaufnahme
- extrem effizient und belastbar
- einheitliches Erscheinungsbild
- hohe Feuchtigkeitsaufnahme dank hochwertiger Textilien
- große Textilauswahl – wir beraten Sie gerne!

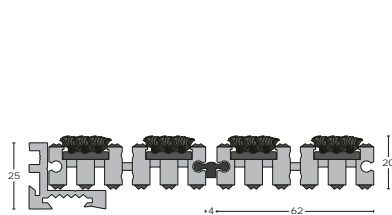
Beachten Sie unsere Farbkarte am rückseitigen Ausklapper!

INNENBEREICH

PRODUKT-BILD



ABMESSUNGEN

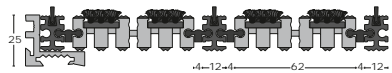



PRODUKTEIGENSCHAFTEN / TEXTILQUALITÄTEN

MEGA-SMART CS TEX

Vinyl-Profil mit Textil (T)

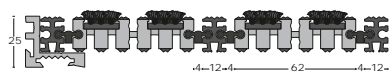

	BRAND-KLASSE	RAHMEN	CHF / m ²
T-FDA	Cfl-s1	AS 1/18	619.-
T-FNA	Cfl-s1	AS 1/18	673.-
T-R6 auch für überdachten Außenbereich	Cfl-s1	AS 1/18	591.-
T-R2	Cfl-s1	AS 1/18	559.-
T-V4	Cfl-s1	AS 1/18	553.-
T-V2	Bfl-s1	AS 1/18	541.-
T-V6	Cfl-s1	AS 1/18	556.-
T-R8	Bfl-s1	AS 1/18	572.-
T-R9	Bfl-s1	AS 1/18	572.-



MEGA-SMART CS TEX/FB1

Vinyl-Profil mit Textil (T) und Nylon-Feinbürste (FB1)

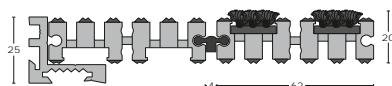

	BRAND-KLASSE	RAHMEN	CHF / m ²
T-FDA/FB1	Cfl-s1	AS 1/18	823.-
T-FNA/FB1	Cfl-s1	AS 1/18	894.-
T-R6/FB1 auch für überdachten Außenbereich	Cfl-s1	AS 1/18	864.-
T-R2/FB1	Cfl-s1	AS 1/18	813.-
T-V4/FB1	Cfl-s1	AS 1/18	774.-
T-V2/FB1	Bfl-s1	AS 1/18	788.-
T-V6/FB1	Cfl-s1	AS 1/18	812.-
T-R8/FB1	Bfl-s1	AS 1/18	812.-
T-R9/FB1	Bfl-s1	AS 1/18	839.-



MEGA-SMART CS TEX/AKP

Vinyl-Profil mit Textil (T) und Alu-Kratzprofil (AKP)

	BRAND-KLASSE	RAHMEN	CHF / m ²
T-FDA/AKP	Cfl-s1	AS 1/18	757.-
T-FNA/AKP	Cfl-s1	AS 1/18	825.-
T-R6/AKP auch für überdachten Außenbereich	Cfl-s1	AS 1/18	725.-
T-R2/AKP	Cfl-s1	AS 1/18	715.-
T-V4/AKP	Cfl-s1	AS 1/18	701.-
T-V2/AKP	Bfl-s1	AS 1/18	687.-
T-V6/AKP	Cfl-s1	AS 1/18	721.-
T-R8/AKP	Bfl-s1	AS 1/18	739.-
T-R9/AKP	Bfl-s1	AS 1/18	559.-



MEGA-SMART CS TEX/VKP

Vinyl-Profil mit Textil (T) und Vinyl-Kratzprofil (VKP)


	BRAND-KLASSE	RAHMEN	CHF / m ²
T-FDA/VKP	Cfl-s1	AS 1/18	611.-
T-FNA/VKP	Cfl-s1	AS 1/18	662.-
T-R6/VKP auch für überdachten Außenbereich	Cfl-s1	AS 1/18	583.-
T-R2/VKP	Cfl-s1	AS 1/18	610.-
T-V4/VKP	Cfl-s1	AS 1/18	548.-
T-V2/VKP	Bfl-s1	AS 1/18	535.-
T-V6/VKP	Cfl-s1	AS 1/18	579.-
T-R8/VKP	Bfl-s1	AS 1/18	562.-
T-R9/VKP	Bfl-s1	AS 1/18	561.-

SYSTEM FEINSTREIFER DELTA-MAT

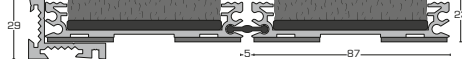
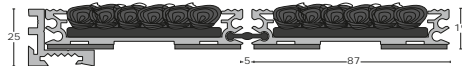
- Mattensystem für den Innenbereich
- starke Schmutzaufnahme und attraktive Optik
- für stärkste Beanspruchung geeignet
- wirkt besonders gut in großen Eingängen
- extra breite Profile liegen sicher und stabil
- große Textilflächen nehmen besonders viel Feuchtigkeit und Staub auf

INNENBEREICH

PRODUKT-BILD



ABMESSUNGEN



PRODUKTEIGENSCHAFTEN

DELTA-MAT FORTUS

Alu-Profil mit Textileinlage
Fortus, 100 % Polypropylen

■ Anthrazit

BRAND- KLASSE

–

RAHMEN

AS 1/18

CHF /m²

543.–

DELTA-MAT KOKOS

Alu-Profil mit Textileinlage
Kokos, 100 % Kokosfasern

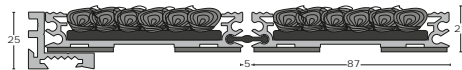

■ Natur

Bfl-s1

AS 1/22

585.–

ÜBERDACHTER AUSSENBEREICH



DELTA-MAT CRASSUS R6

Alu-Profil mit Textileinlage
Crassus, 100 % Polyamid

■ Anthrazit

–

AS 1/18

686.–

DIE EXKLUSIVE VARIANTE

Suchen Sie etwas Besonderes für ein repräsentatives Gebäude, für eine Villa oder passt es gut zu Ihrem Farbkonzept? Mega-Mat, Alpha-Mat, Delta-Mat und Mitwell Super sind in Ihrer Wunschfarbe mit passendem Rahmen erhältlich, hier drei Beispiele:



ALPHA-MAT braun eloxiert mit Textil R8



MEGA-MAT schwarz eloxiert mit Textil Fortus FDA



DELTA-MAT gold eloxiert mit Kokos


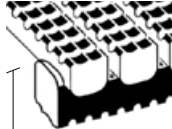


SYSTEM GROB- UND FEINSTREIFER STEWELL



- Mattensystem für den überdachten Außen- und Innenbereich
- ideal für Verlegung in Einkaufszentren, Kaufhäusern und Supermärkten
- sicher durch minimalen Rippenabstand
- trittsicher begehbar
- gut überrollbar mit Einkaufswagen, Rollstuhl, Kinderwagen, Rollator etc.



Beachten Sie unsere detaillierte Verlege-Empfehlung.



ÜBERDACHTER AUSSENBEREICH

PRODUKT	ABMESSUNGEN	PRODUKTEIGENSCHAFTEN	ROLLEN- BREITE	BRAND- KLASSE	CHF / m ²
STEWELL FRONT EXTRA					
	 Seitenhöhe: 14 mm	Vinylmatte mit gerippten Balken Rollenlänge: 10 m, Höhe: ca. 14 mm ■ Grau ganze Rolle 10 m	91 cm	Cfl-s1	405.- CHF / ROLLE Cfl-s1 3101.-

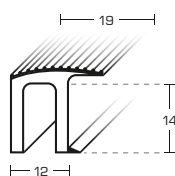
INNENBEREICH

STEWELL FRONT TEX					
	 Gesamthöhe: 16 mm	Vinylmatte mit grauer Textileinlage aus Polyamid Rollenlänge: 10 m, Höhe: ca. 16 mm ■ Grau ganze Rolle 10 m	91 cm	Cfl-s1	617.- CHF / ROLLE Cfl-s1 4769.-

STEWELL FLACH					
	 Gesamthöhe: 6,5 mm	Vinylmatte mit gerippten Balken Rollenlänge: 10 m, Höhe: ca. 6,5 mm ■ Grau ■ Schwarz (auf Anfrage)	100 cm	Cfl-s1	257.-

STEWELL FLACH TEX					
	 Gesamthöhe: 6,5 mm	Vinylmatte mit gerippten Balken und Textileinlagen aus 100% Polyamid Rollenlänge: 10 m, Höhe: ca. 6,5 mm ■ Grau ■ Schwarz (auf Anfrage)	100 cm	Cfl-s1	429.-

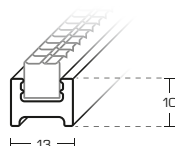
AN/STE/R



Alu-Profil für Verlegung links und rechts an den Mattenaußenseiten
Profillänge: 3 m, Höhe: 14 mm

CHF / Stk.
94.-

AN/STE/H



Alu-Profil für Verlegung vor und nach jeder Mattenbahn
Profillänge: 3 m, Höhe: 10 mm


CHF / Stk.
94.-

Alle Vinylmatten können materialbedingt einer Schrumpfung von ca. 2% unterliegen. Dieses Verhalten wird nicht als Mangel anerkannt.

SYSTEM GROB- UND FEINSTREIFER SIXFORM STAR

- Mattensystem für den Innen- und überdachten Außenbereich
- Matten aus robustem Vinyl
- komplett unterspülbar, ölfest, resistent gegen viele Chemikalien
- ideal für die Sanierung von Gründerzeitgebäuden
- gut befahrbar: Einkaufswagen, Koffer, Krankentbetten, Rollatoren
- Sixform Star flach eignet sich freiliegend für Gänge, Schankbereiche, Arbeitsplätze und nasse Böden
- ansprechendes Design, hochwertige Verarbeitung
- gerichtungsneutral


INNEN- UND ÜBERDACHTER AUSSENBEREICH

PRODUKT	PRODUKTEIGENSCHAFTEN	CA. HÖHE	BRAND-KLASSE	RAHMEN	CHF / m ² *																								
SIXFORM STAR																													
	offene Matte aus hochwertigem Vinyl in Bienenwabenform mit Stern	18 mm	Cfl-s1	AS 1/18	325.-																								
	einzelne Module à 575 mm x 395 mm	18 mm	Cfl-s1	-	CHF/MODUL 47.-																								
	<table border="0"> <tr> <td></td> <td>Schwarz**</td> <td></td> <td>Anthrazit</td> <td></td> <td>Silber</td> <td></td> <td>Beige</td> </tr> <tr> <td></td> <td>Bronze</td> <td></td> <td>Dunkelbraun</td> <td></td> <td>Rot</td> <td></td> <td>Blau</td> </tr> <tr> <td></td> <td></td> <td></td> <td>Grün</td> <td></td> <td></td> <td></td> <td></td> </tr> </table>		Schwarz**		Anthrazit		Silber		Beige		Bronze		Dunkelbraun		Rot		Blau				Grün								
	Schwarz**		Anthrazit		Silber		Beige																						
	Bronze		Dunkelbraun		Rot		Blau																						
			Grün																										

SIXFORM STAR FLACH

	offene Matte aus hochwertigem Vinyl in Bienenwabenform mit Stern	10 mm	Cfl-s1	ABS 1/10	246.-																								
	einzelne Module à 575 mm x 395 mm	10 mm	Cfl-s1	-	CHF/MODUL 41.-																								
	<table border="0"> <tr> <td></td> <td>Schwarz**</td> <td></td> <td>Anthrazit</td> <td></td> <td>Silber</td> <td></td> <td>Beige</td> </tr> <tr> <td></td> <td>Bronze</td> <td></td> <td>Dunkelbraun</td> <td></td> <td>Rot</td> <td></td> <td>Blau</td> </tr> <tr> <td></td> <td></td> <td></td> <td>Grün</td> <td></td> <td></td> <td></td> <td></td> </tr> </table>		Schwarz**		Anthrazit		Silber		Beige		Bronze		Dunkelbraun		Rot		Blau				Grün								
	Schwarz**		Anthrazit		Silber		Beige																						
	Bronze		Dunkelbraun		Rot		Blau																						
			Grün																										

SIXFORM


	offene Matte aus hochwertigem Vinyl in Bienenwabenform	18 mm	Cfl-s1	AS 1/18	234.-																								
	einzelne Module à 575 mm x 395 mm	18 mm	Cfl-s1	-	CHF/MODUL 39.-																								
	<table border="0"> <tr> <td></td> <td>Schwarz**</td> <td></td> <td>Anthrazit</td> <td></td> <td>Silber</td> <td></td> <td>Beige</td> </tr> <tr> <td></td> <td>Bronze</td> <td></td> <td>Dunkelbraun</td> <td></td> <td>Rot</td> <td></td> <td>Blau</td> </tr> <tr> <td></td> <td></td> <td></td> <td>Grün</td> <td></td> <td></td> <td></td> <td></td> </tr> </table>		Schwarz**		Anthrazit		Silber		Beige		Bronze		Dunkelbraun		Rot		Blau				Grün								
	Schwarz**		Anthrazit		Silber		Beige																						
	Bronze		Dunkelbraun		Rot		Blau																						
			Grün																										

INNENBEREICH

SIXFORM STAR TEX

	offene Matte aus hochwertigem Vinyl mit saugfähiger Textileinlage	18 mm	Cfl-s1	AS 1/18	502.-						
	<table border="0"> <tr> <td></td> <td>Vinyl: Schwarz**, Textil: Texwell Super R2</td> </tr> <tr> <td></td> <td>Vinyl: Anthrazit, Textil: Texwell Super R2</td> </tr> <tr> <td></td> <td>Vinyl: Silber, Textil: Texwell Super R2</td> </tr> </table>		Vinyl: Schwarz**, Textil: Texwell Super R2		Vinyl: Anthrazit, Textil: Texwell Super R2		Vinyl: Silber, Textil: Texwell Super R2				
	Vinyl: Schwarz**, Textil: Texwell Super R2										
	Vinyl: Anthrazit, Textil: Texwell Super R2										
	Vinyl: Silber, Textil: Texwell Super R2										
	<table border="0"> <tr> <td></td> <td>GEHRICHTUNG ↑ Textileinlage hochformatig</td> </tr> <tr> <td></td> <td>GEHRICHTUNG ↑ Textileinlage querformatig</td> </tr> </table>		GEHRICHTUNG ↑ Textileinlage hochformatig		GEHRICHTUNG ↑ Textileinlage querformatig						
	GEHRICHTUNG ↑ Textileinlage hochformatig										
	GEHRICHTUNG ↑ Textileinlage querformatig										

BEFESTIGUNGEN

	Bei Mattenflächen ab ca. 5 m ² sowie bei Matten, die befahren werden, bzw. bei Gefälle empfehlen wir den Einsatz von Befestigungen.				
	STAR 1, Befestigung für Sixform Star	18 mm			EXKL. MONTAGE CHF / Stk. 1.40
	STAR 2, Befestigung für Sixform Star flach	10 mm			1.80

SPEZIALKLEBER

Spezialkleber K 2000 (für ca. 17 lfm) für einzelne Module zum Selbstverkleben **34.- CHF/Flasche**

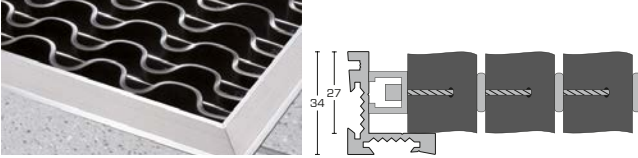
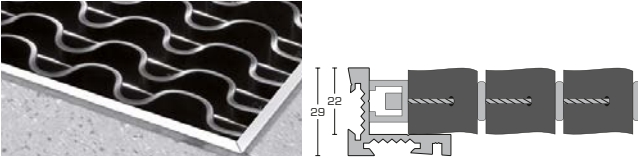
Wichtig:
Es ist darauf zu achten, Matten, die im Freien liegen, von Eis und Schnee frei zu halten, um Rutschgefahr zu vermeiden.

RAL-Sonderfarben ab 50 m² verfügbar. Preis auf Anfrage. Bei Sixform Star Tex weitere Textileinlagen und Preise auf Anfrage. Bitte beachten Sie den materialbedingten Schrumpfungsfaktor von Vinyl von ca. 1,5%. *) Flächen lt. Maßangabe inkl. fugenloser Verklebung. **) Farbe Schwarz ist UV-beständig.

SYSTEM GROBSTREIFER MITWELL SUPER


- extrem langlebige Matte
- höchste Schmutzspeicherkapazität
- beidseitig verwendbar
- wirksam bei Schnee und Eis
- rutschfest, rollbar, geeignet für hohe Frequenz
- ideal für stark frequentierte Eingänge, Gründerzeitgebäude, Kirchen etc.

AUSSENBEREICH

PRODUKT	ABMESSUNGEN	PRODUKTEIGENSCHAFTEN	HÖHE	RAHMEN	CHF/m ²	CHF/m ² STÄRKER GESpanNT
MITWELL SUPER 27						
		Profil: Alu Natur, Eloxalfarben a. A. Matte: hochwertiger, synthetischer, schwarzer Kautschuk Alu-Nieten, Nirosta-Seile	27 mm	AS 1/27	561.-	602.-
Beispiel Mitwell Super freiliegend						
MITWELL SUPER 22						
		Profil: Alu Natur, Eloxalfarben a. A. Matte: hochwertiger, synthetischer, schwarzer Kautschuk Alu-Nieten, Nirosta-Seile	22 mm	AS 1/22	537.-	591.-
Beispiel Mitwell Super versenkt						

LAGERGRÖSSEN prompt lieferbar



RAHMEN MATTE	Alu Natur, AS 1/22 (Außenhöhe: 29 mm) Mitwell Super 22mm	Alu Natur, AS 1/27 (Außenhöhe: 34 mm) Mitwell Super 27 mm	CHF	CHF
RAHMEN	1.200 x 700 mm		114.-	114.-
MATTE	1.180 x 680 mm		464.-	449.-
RAHMEN	1.200 x 600 mm		108.-	108.-
MATTE	1.180 x 580 mm		368.-	384.-
RAHMEN	1.000 x 700 mm		102.-	102.-
MATTE	980 x 680 mm		358.-	374.-
RAHMEN	1.000 x 600 mm		96.-	96.-
MATTE	980 x 580 mm		306.-	319.-
RAHMEN	1.000 x 500 mm		90.-	90.-
MATTE	980 x 480 mm		253.-	264.-
RAHMEN	900 x 600 mm		90.-	90.-
MATTE	880 x 580 mm		275.-	286.-
RAHMEN	800 x 600 mm		84.-	84.-
MATTE	780 x 580 mm		243.-	254.-
RAHMEN	800 x 500 mm		78.-	78.-
MATTE	780 x 480 mm		202.-	210.-
RAHMEN	800 x 400 mm		72.-	72.-
MATTE	780 x 380 mm		160.-	167.-
RAHMEN	600 x 400 mm		60.-	60.-
MATTE	580 x 380 mm		119.-	124.-





SYSTEM GROBSTREIFER RUBO-MAT


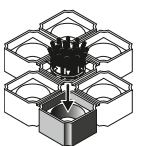
- robuste Matte für den Innen- und Außenbereich
- ideal auch bei Schnee
- leicht zu reinigen
- langlebig

PRODUKT	ABMESSUNGEN	PRODUKTEIGENSCHAFTEN	BRAND-KLASSE	RAHMEN	CHF / m ² CHF / stk.
---------	-------------	----------------------	--------------	--------	---------------------------------

RUBO-MAT O					
	Höhe: 22 mm	Gummiwabenmatte, ohne Boden			
		Fläche lt. Maßangabe inkl. fugenloser Verklebung einzelne Platten, Größe 1.500 x 1.000 mm	–	AS 1/22	162.–
		Verbindungsstücke für Rubo-Mat O Platten		AS 1/22	124.–
		■ Schwarz			


RUBO-MAT M					
	Höhe: 22 mm	Gummiwabenmatte, mit Boden			
		Fläche lt. Maßangabe inkl. fugenloser Verklebung einzelne Platten, Größe 1.500 x 1.000 mm	–	AS 1/22	160.–
		■ Schwarz		AS 1/22	128.–

RUBO-MAT TEC					
	Höhe: 22 mm	Gummiwabenmatte, ohne Boden			
				Cfl-s1	AS 1/22
		■ Schwarz			

RUBO-MAT O/MB					
	Höhe m. Bürste: 28 mm	Gummiwabenmatte, ohne Boden	■ Schwarz		
		1 Bürstchen in jeder 2. Wabe = 338 Bürstchen / m ² Bürstchen: Nylon	■ Schwarz ■ Grau ■ Rot ■ Grün ■ Blau ■ Gelb		
		Fläche lt. Maßangabe inkl. fugenloser Verklebung einzelne Platten, Größe 1500 x 1000 mm	–	AS 1/22	528.–
			–	AS 1/22	792.–
		Preis pro Bürstchen			2.– / stk.
		Arbeitszeit für einfache Bürstchen-Logos			99.– / h

SYSTEM GROBSTREIFER NOMAD EXTRA

- Matte für den Innen- und Außenbereich
- starke Vinylschlingen nehmen Schmutz ab
- die Oberfläche wirkt lange sauber und ordentlich

PRODUKT	ABMESSUNGEN	PRODUKTEIGENSCHAFTEN	BRAND-KLASSE	RAHMEN	CHF / m ² CHF / stk.	
NOMAD EXTRA						
	Höhe ohne Rücken: ca. 15 mm	Original 3M Qualität				
	Höhe mit Rücken: ca. 12 mm	ohne Rücken: Rollenbreite: 120 und 90cm mit Rücken: Rollenbreite: 120 und 90cm		Cfl-s1	AS 1/12	439.–
		3M Verlegeschiene, minimiert den materialbedingten Schrumpfungsfaktor von 3 %		Cfl-s1	AS 1/8	453.–
		■ Grau	–	–	143.–	

SYSTEM FEINSTREIFER DESIGN-LOGO-MATTEN


- werbewirksam und effizient
- 66 Standardfarben und individuelle Sonderfarben
- auch Standardgrößen verfügbar
- mit oder ohne Antrittsprofil
- beste Qualität
- **NEU:** Jetzt auch für den Außenbereich!

Gestalten Sie
Ihre Matte
mit Ihrem
individuellen
Design!


BASIS-KOSTEN

Design-Einrichtung	Vorlage erforderlich (jpg, eps, pdf)	CHF	Sonderfarben	pro Farbe und Auftrag	CHF
Änderung	Farbe, Größe, Design	123.-	Farbmuster	66 Standardfarben	462.-
		69.-			Einsatz: 30.-


PRODUKT	PRODUKTEIGENSCHAFTEN	BRAND-KLASSE	RAHMEN	CHF / m ²
---------	----------------------	--------------	--------	----------------------

INDOOR	DESIGN/LOGO-MATTE - FREI AUFLIEGEND			
	<p>Flor: 100 % Polyamid, 780 g/m² Rücken: Nitrilgummi perforiert, bis 60° C waschbar Breite: max. 2 m inkl. 4-seitigem Rand Länge: max. 7 m inkl. 4-seitigem Rand Höhe: ca. 6 mm geeignet für den Innenbereich zur freiauflegenden Verlegung</p>			
	Standardbreiten 85/115/150/200 cm – einfärbig oder mit Design/Logo	Cfl-s1	–	245.-
	Sonderbreite + 25 % – einfärbig oder mit Design/Logo	Cfl-s1	–	353.-
	Produktionsbedingte Seitenmaß-, Farb- und Mengendifferenzen von +/-5 % können auftreten.			

INDOOR	DESIGN/LOGO-BAHNENWARE - FÜR VERSENKTE VERLEGUNG			
---------------	---	--	--	--

	<p>Flor: 100 % High-Twist Nylon (HTN) Polyamid 6.6, 980g/m² Rücken: Vinyl, nicht waschbar Bahnenbreiten: 100/160/200 cm inkl. 2-seitigem Rand Länge: max. 20 m Höhe: ca. 10 mm geeignet für die versenkte Verlegung, ab 2 m² vollflächige Verklebung empfohlen</p>			
	volle Bahnenbreite – einfärbig oder mit Design/Logo	Bfl-s1	AS 1/8	242.-
	Produktionsbedingte Seitenmaß-, Farb- und Mengendifferenzen von +/-5 % können auftreten.			

OUTDOOR	DESIGN/LOGO-MATTE - FREI AUFLIEGEND			
----------------	--	--	--	--

	<p>Flor: 100% Monofilament PA 6, 1420 g/m² Rücken: Nitrilgummi, nicht waschbar Standardbreiten: 50/85/115/150/200 cm Breite: max. 2 m inkl. Rand Länge: max. 7 m inkl. Rand Höhe: ca. 10 mm Option: Löcher zur leichteren Wasserableitung geeignet für den Aussenbereich zur freiauflegenden Verlegung</p>			
	Standardbreiten: 50/85/115/150/200 cm – einfärbig oder mit Design/Logo	–	–	328.-
	Sonderbreite + 25 % – einfärbig oder mit Design/Logo	–	–	450.-

ANTRITTSPROFIL AUS VINYL

- kann auf Wunsch bei Sonderformmatten oder Bahnenware ergänzt werden
- kann 1-, 2-, 3-, oder 4-seitig angebracht werden

Vinyl, Höhe: 4 mm, Breite: 25 mm AN-P/4 **33.-/lfm**



STANDARDGRÖSSEN inklusive 4-seitigem Rand


GRÖSSE	INDOOR /stk.	OUTDOOR /stk.
85 x 120 cm	249.-	333.-
85 x 150 cm	311.-	416.-
85 x 300 cm	619.-	834.-
115 x 175 cm	488.-	658.-
115 x 200 cm	558.-	752.-
115 x 240 cm	671.-	903.-
150 x 240 cm	874.-	1177.-
150 x 360 cm	1311.-	1765.-
200 x 300 cm	1456.-	1961.-

SYSTEM TEXTIL **FEINSTREIFER**

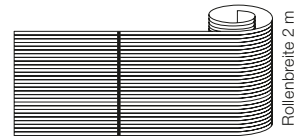
- idealerweise großflächig im Innenbereich von Eingängen
- hochwertige Materialien nehmen besonders viel Nässe auf
- duale Fasern ermöglichen zusätzlich auch das Abkratzen von grobem Schmutz
- extra große Flächen werden nach Maß gefertigt
- viele Sonderformen möglich

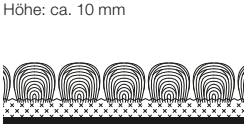

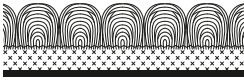

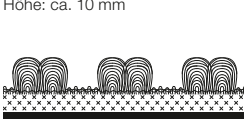

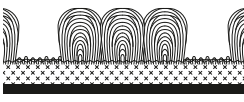

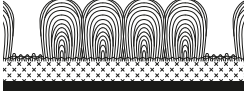







Wir beraten Sie gerne bei der Planung!

Wir geben
Ihnen gerne
Tipps zu
Verlegung und
Reinigung!



Produkt: **Design-Logo-Matte**












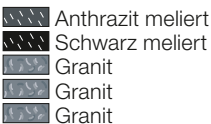








PRODUKT	TEXTURSKIZZE	PRODUKTEIGENSCHAFTEN	ROLLEN- BREITE	BRAND- KLASSE	RAHMEN	CHF /m²
RIMO V1 Duoback / RIMO V2 Latex	Höhe: ca. 10 mm 	Flor: 100% Polypropylen für aktive Schmutzaufnahme Rücken: Duoback Rücken: Latex (Vollflächige Verklebung mit dem Boden notwendig!)	2 m 2 m	— Cfl-s1	AS 1/8 AS 1/8	103.- 103.-
						
FORTUS	Höhe: ca. 12 mm 	Flor: 100% Polypropylen für starke Beanspruchung Rücken: Duoback	2 m	—	ABS 1/10	115.-
						
ATLAS DUO	Höhe: ca. 10 mm 	Flor: 100% Polypropylen imprägniert, Balkenstruktur für starke Beanspruchung Rücken: Duoback Rücken: Latex (Vollflächige Verklebung mit dem Boden notwendig!)	2 m 2 m	— Cfl-s1	AS 1/8 AS 1/8	94.- 94.-
						
TRACTUS	Höhe: ca. 14 mm 	Flor: 100% Polypropylen, für stärkste Beanspruchung Rücken: Vinyl	2 m	—	AS 1/12	119.-
						
ROBUST	Höhe: ca. 15 mm 	Flor: 100% Polypropylen, für stärkste Beanspruchung Rücken: Vinyl	2 + 1 m	—	AS 1/12	123.-
						
! Unsere Kokosmatten bestehen aus bestem Naturfasermaterial, sind jedoch nicht für extreme Feuchtigkeit geeignet.						
KOKOS 23 / KOKOS 20 / KOKOS 17	Höhe: ca. 23, 20, 17 mm 	Flor: 100% Kokosfasern, Rücken: Vinyl Kokos 23 Kokos 20 Kokos 17	2 m 2 m 2 m	Bfl-s1 Bfl-s1 Bfl-s1	AS 1/22 AS 1/18 AS 1/15	108.- 112.- 117.-
						
KOKOS 17 in Farbe	Höhe: ca. 17 mm 	Flor: 100% Kokosfasern, Rücken: Vinyl	2 m	—	AS 1/15	117.-
						
KOKOS INTARSIA	Höhe: ca. 17 und 23 mm 	Flor: 100% Kokosfasern, Rücken: Vinyl Buchstaben oder Logos werden eingeschnitten Zweifachfunktion: Fußabstreifmatte ist auch Werbeträger		—	AS 1/22	a. A.
						

SYSTEM TEXTIL
FEINSTREIFER mit geringen Höhen

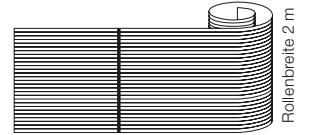
- diese Feinstreifer sind durch ihre geringe Höhe besonders für die freiaufliegende Verlegung geeignet
 - trotz ihrer geringen Höhe nehmen diese Materialien besonders viel Nässe auf
 - einige Produkte können durch ein duales Fasersystem zusätzlich auch groben Schmutz abkratzen
- Wir beraten Sie gerne bei der Auswahl!


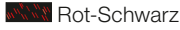







Wir geben Ihnen gerne Tipps zu Verlegung und Reinigung!

PRODUKT	TEXTURSKIZZE	PRODUKTEIGENSCHAFTEN	ROLLENBREITE	BRANDKLASSE	RAHMEN	CHF / m ²
FORTUS FNA	Höhe: ca. 7 mm 	Flor: 100% Polyamid, grob und fein, Original „3M“-Qualität für extreme Belastung Rücken: Vinyl 	2 m*	Cfl-s1	AS 1/8	300.-
FORTUS FDA	Höhe: ca. 7 mm 	Flor: 100% Polyamid, grob und fein, attraktiv, langlebig und strapazierfähig Rücken: Vinyl 	2 m*	Cfl-s1	AS 1/8	221.-
CRASSUS R6	Höhe: ca. 7 mm 	Flor: 100% Polyamid, Textilbürstenmatte für Innen und überdachter Außenbereich Rücken: Vinyl 	2 m*	Cfl-s1	AS 1/8	167.-
VIRTUS V4	Höhe: ca. 8 mm 	Flor: 100% Polyamid, schmutzversteckendes Design Rücken: Vinyl 	2 m*	Cfl-s1	AS 1/8	114.-
TEXWELL CONNECT	Höhe: ca. 7 mm 	Flor: 100% Polyamid, grob und fein, 2-facher Abstreif-Effekt: Spezialstreifen entfernen groben Schmutz, der Flor nimmt extrem viel Staub u. Nässe auf. Rücken: Vinyl 	2,05 m*	Cfl-s1	AS 1/8	163.-
TEXWELL SUPER R2	Höhe: ca. 8 mm 	Flor: 100% Polyamid, extrem hohe Feuchtigkeitsaufnahme Rücken: Vinyl 	2 m* 2 m* 0,9 m* 1,35 m* 2 m*	Cfl-s1 Cfl-s1 Cfl-s1 Cfl-s1 Cfl-s1	AS 1/8 AS 1/8 AS 1/8 AS 1/8 AS 1/8	133.- 133.- 133.- 133.- 133.-
		Standardmatten inkl. 4-seitigem Rand Rücken: Vinyl 	FIXE ABMESSUNGEN			CHF / Stk.
			60 x 90 cm	Cfl-s1	-	54.-
			90 x 150 cm	Cfl-s1	-	125.-
			135 x 200 cm	Cfl-s1	-	247.-
AQUA STAR R12	Höhe: ca. 9 mm 	Flor: 100% Polyamid, extrem hohe Feuchtigkeitsaufnahme Rücken: Vinyl 	2 m*	Bfl-s1	AS 1/8	172.-
		Standardmatten inkl. 4-seitigem Rand auf Anfrage Rücken: Vinyl	FIXE ABMESSUNGEN			CHF / Stk.
			60 x 90 cm	Bfl-s1	-	63.-
			90 x 150 cm	Bfl-s1	-	158.-
			135 x 200 cm	Bfl-s1	-	311.-

Absorbiert 3x mehr Feuchtigkeit!

*) Rollenbreite inklusive 2-seitigem Rand



PRODUKT	TEXTURSKIZZE	PRODUKTEIGENSCHAFTEN	ROLLEN-BREITE	BRAND-KLASSE	RAHMEN CHF /m ²
TEXWELL SUPER V6	Höhe: ca. 8 mm 	Flor: 100 % Polyamid, offene Struktur – sehr hohe Schmutz- und Nässeaufnahme, schmutzversteckendes Design für intensive Nutzung Rücken: Vinyl  Rot-Schwarz	2 m*	Cfl-s1	AS 1/8 158.–
TEXWELL SUPER R8	Höhe: ca. 9 mm 	Flor: 100 % Polyamid, offene Struktur und Kratzfunktion, sehr hohe Nässe- und extrem hohe Schmutzaufnahme für intensive Nutzung Rücken: Vinyl  Hellbraun  Dunkelbraun  Grau  Rot	2 m*	Bfl-s1	AS 1/8 166.–
TEXWELL SUPER R9	Höhe: ca. 9 mm 	Flor: 100 % Polyamid offene Struktur und extreme Kratzfunktion, extrem hohe Schmutz- und Nässeaufnahme für sehr intensive Nutzung Rücken: Vinyl  Anthrazit	2 m*	Bfl-s1	AS 1/8 166.–


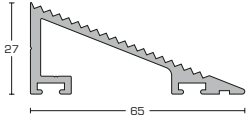

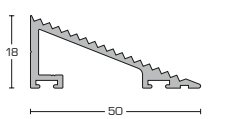

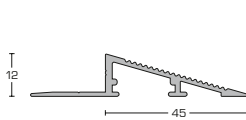

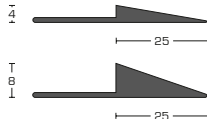

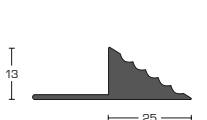
*) Rollenbreite inklusive 2-seitigem Rand



Produkt: **FORTUS**

SYSTEM RAHMEN ANTRITTSPROFILE

- Antrittsprofile für aufliegende Verlegung, passend für alle Mattentypen
- stolpersichere Antrittsprofile erleichtern die Verlegung im Bestand
- Matten können frei aufgelegt werden. Baumeisterarbeiten sind nicht erforderlich
- Antrittsprofile können 1-, 2-, 3-, oder 4-seitig angebracht werden


PRODUKT	ABMESSUNGEN	PRODUKTEIGENSCHAFTEN	HÖHE	BREITE	BEZEICHN.	CHF /lfm
ANTRITTSPROFIL AUS ALUMINIUM						
		Antrittsprofil aus Aluminium natur	27 mm	65 mm	AN/27	46.-
		Antrittsprofil aus Aluminium natur	18 mm	50 mm	AN/18	45.-
		Antrittsprofil aus Aluminium natur	12 mm	45 mm	AN/12	39.-
ANTRITTSPROFIL AUS VINYL						
		Antrittsprofil aus Vinyl	4 mm	25 mm	AN-P/4	33.-
		Antrittsprofil aus Vinyl	8 mm	25 mm	AN-P/8	34.-
		Antrittsprofil aus Vinyl	13 mm	25 mm	AN-P/13	38.-

ANBRINGUNG VON RÄNDERN

Für das Anbringen von zusätzlichen Rändern bieten wir zwei Möglichkeiten:



Eckausbildung überlappend
kostenlos



Eckausbildung in Gehrung
12.-/Ecke

PRODUKTE MIT 2-SEITIGEM RAND

Folgende Produkte werden bereits mit 2-seitigem Rand produziert:




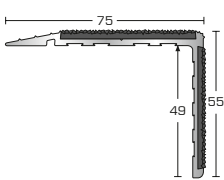
PRODUKT	BREITE 2,05 m	BREITE 2,0 m	BREITE 1,35 m	BREITE 0,9 m
Aqua Star R12		○		
Crassus R6		○		
Fortus FDA		○		
Fortus FNA		○		
Texwell Connect	○			
Texwell Super R2		○		
Texwell Super R2 – Farbe Granit		○	○	○
Texwell Super R8		○		
Texwell Super R9		○		
Texwell Super V6		○		
Virtus V4		○		

SYSTEM SICHERHEIT TREPPENKANTEN

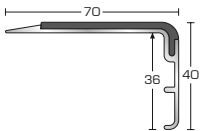
- Treppenkanten der Marke Gradus machen Treppen rutschsicher
- farbige Einlagen erhöhen die Wahrnehmung der Treppe
- extra starke Rutschhemmung

 **Beachten Sie unsere detaillierte Verlegeempfehlung.**


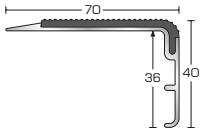
AUSSENBEREICH

PRODUKT	ABMESSUNGEN	PRODUKTEIGENSCHAFTEN	PROFIL-LÄNGE	CHF / lfm*
STK G2-HDE				
		<p>Alu-Profil mit rechtwinkelig rutschhemmender Einlage. Einlage: glasverstärktes Polyester mit Aluminiumoxid-Schleifkorn Maße: Trittstufe: b 75 mm, Setzstufe: b 55 mm, Einlage: b 50 mm Rutschhemmung: R13 – DIN 51130</p>	Zuschnitte bis max. 2.750 mm	149.–
		<p>■ Schwarz ■ Mittelgrau ■ Gelb ■ Weiß</p>		

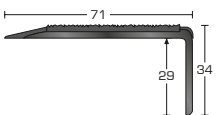
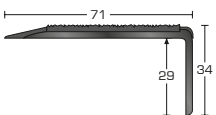
INNENBEREICH

PRODUKT	ABMESSUNGEN	PRODUKTEIGENSCHAFTEN	PROFIL-LÄNGE	CHF / STANGE*
STK G1 - STANDARD				
		<p>Alu-Profil mit rechtwinkelig rutschhemmender Einlage. Einlage: PVC mit mineralischen Einschlüssen Maße: Trittstufe: b 70 mm, Setzstufe: b 40 mm, Einlage: b 50 mm Rutschhemmung: R10 – DIN 51130</p>	2.440 mm 2.750 mm 3.200 mm	169.– 192.– 221.–
		<p>■ Schwarz ■ Anthrazit ■ Mittelgrau ■ Creme ■ Gelb ■ Weiß</p>		

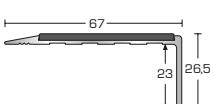
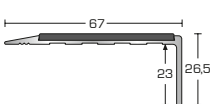
STK G1 - XG

		<p>Alu-Profil mit rechtwinkelig rutschhemmender Einlage. Einlage: PVC, Trägerschicht und Nuttschicht mit Mineralkörnung Maße: Trittstufe: b 70 mm, Setzstufe: b 40 mm, Einlage: b 50 mm Rutschhemmung: R10 – DIN 51130</p>	2.440 mm 2.750 mm 3.200 mm	181.– 203.– 238.–
		<p>■ Schwarz ■ Mittelgrau ■ Gelb ■ Weiß</p>		

STK G1 - XGP

		<p>PVC-Profil mit rechtwinkelig rutschhemmender Einlage. Einlage: PVC, Trägerschicht und Nuttschicht mit Mineralkörnung Maße: Trittstufe: b 71 mm, Setzstufe: b 34 mm, Einlage: b 50 mm Rutschhemmung: R12</p>	2.440 mm 2.750 mm 3.200 mm	193.– 218.– 250.–
		<p>■ Schwarz ■ Anthrazit ■ Mittelgrau ■ Gelb ■ Weiß</p>		

STK G1A - STANDARD


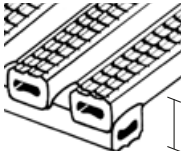

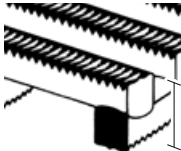
		<p>Alu-Profil mit rechtwinkelig rutschhemmender Einlage. Einlage: PVC mit mineralischen Einschlüssen Maße: Trittstufe: b 67 mm, Setzstufe: b 26,5 mm, Einlage: b 50 mm Rutschhemmung: R10 – DIN 51130</p>	2.440 mm 2.750 mm 3.200 mm	181.– 203.– 238.–
		<p>■ Schwarz ■ Anthrazit ■ Mittelgrau ■ Creme ■ Gelb ■ Weiß</p>		

*) ungebohrt


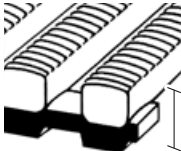


SYSTEM SICHERHEIT STEWELL

- hochwertiges Vinyl
- chemikalien- und temperaturbeständig
- ölfest
- porenfrei hygienisch
- rutschfest
- leicht zu reinigen
- leicht zu verlegen und zu ergänzen

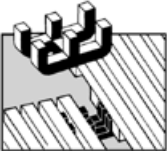
STEWELL FÜR ARBEITSBEREICHE

PRODUKT	ABMESSUNGEN	PRODUKTEIGENSCHAFTEN	ROLLEN- BREITE	BRAND- KLASSE	CHF/m ²	CHF/ROL.
STEWELL SUPER AIR						
		Vinylmatte mit Balken Einsatzbereich: an Arbeitsplätzen wo lt. Arbeitsinspektorat rutschfester, fußwarmer Boden vorgeschrieben ist, z. B.: Fließbandhallen, Schlichttische etc. reduziert Ermüdungserscheinungen	100 cm	Cfl-s1	202.-	
	Gesamthöhe: 9 mm	ganze Rolle 10 m ■ Schwarz		Cfl-s1		1716.-
STEWELL CROSS						
		Vinylmatte mit Balken Einsatzbereich: zum Einsatz auf Flachdächern, damit Rauchfangekehrer, Klimatechniker etc. entsprechend den Vorschriften rutsch- und trittsicher arbeiten können UV-alterungsbeständig Abnahme nur in ganzen Rollen (10 m)	60 cm 91 cm 122 cm	Cfl-s1 Cfl-s1 Cfl-s1	1436.- 2178.- 2919.-	
	Gesamthöhe: 14 mm	■ Grau				

STEWELL FÜR NASSBEREICHE

STEWELL GRIP 2000						
		Vinylmatte mit Balken Einsatzbereich: um Schwimmbecken, in Bädern, Garderoben, Saunabereichen etc. barfuß angenehm begehbar und rutschfest, komplett unterspülbar, antibakteriell ausgestattet	100 cm	Cfl-s1	215.-	
	Gesamthöhe: 10 mm	ganze Rolle 10 m ■ Blau		Cfl-s1		1846.-
STEWELL KOMFOR						
		Vinylmatte mit Balken Einsatzbereiche: Baderäumlichkeiten, Duschen, Sauna-Anlagen, Ruheräume etc.	91 cm	-	172.-	
	Gesamthöhe: 7 mm	ganze Rolle 10 m ■ Blau ■ Beige		-		1326.-

STEWELL FIX 1 - VERLEGEHILFE

	zur flexiblen, längsseitigen Verbindung von Mattenbahnen für Stewell Cross, Grip 2000	5.-/stk.
---	--	-----------------

Alle Vinylmatten können materialbedingt einer Schrumpfung von ca. 2% unterliegen. Dieses Verhalten wird nicht als Mangel anerkannt.
Sonderfarben in ganzen Rollen – Preis auf Anfrage.

SYSTEM SICHERHEIT

TAKTILES BODENLEITSYSTEM TACT E

- TACT E ermöglicht taktile Orientierung für Sehbehinderte und für Menschen mit Sehbeeinträchtigung
- der Verlauf ist individuell gestaltbar
- Geraden, Schrägen und Eckausbildungen sind möglich
- TACT E entspricht der ÖNORM B 1600



TAKTILES BODENLEITSYSTEM auf glatten Böden

Die leicht erhabenen TACT E Bodenleitstreifen werden parallel am Boden verklebt und lassen sich bei sachgemäßer Verklebung rückstandslos entfernen. So kann der Verlauf nach Bedarf angepasst werden. Die Gesamtbreite beträgt bei 4 Streifen plus entsprechendem Abstand ca. 30 cm.

Rutschklasse R9 nach DIN 51130.

PRODUKT-BILD	PRODUKTEIGENSCHAFTEN	BRAND-KLASSE	VERLEGUNGSART	CHF /Stk.*
	<p>TACT E</p> <p>taktile Bodenleitstreifen aus Vinyl mit abgeschrägten Kanten und erhabenen, versetzten Rhomben</p> <p>Maße: Länge: 500 mm, Breite: 35 mm, Höhe: 3,3 mm</p>	Bfl-s1	ohne Klebeband	6.-
	<p>■ Schwarz □ Weiß ■ Rot weitere Farben auf Anfrage</p>	Bfl-s1	mit entfernbarem Klebeband	19.-
	<p>TACT E PUNKT</p> <p>taktile Bodenleitstreifen aus Vinyl mit abgeschrägten Kanten und erhabenen, versetzten Rhomben</p> <p>Maße: Länge: 35 mm, Breite: 35 mm, Höhe: 3,3 mm</p>	Bfl-s1	ohne Klebeband	3.-
	<p>■ Schwarz □ Weiß ■ Rot weitere Farben auf Anfrage</p>	Bfl-s1	mit entfernbarem Klebeband	5.-
		Bfl-s1	mit nicht entfernbarem Klebeband	24.-

TAKTILES BODENLEITSYSTEM in textilen Matten

Mehrreihige taktile TACT E Bodenleitstreifen werden parallel zueinander in Feinstreifer/textile Eingangsmatten integriert.

Die Gesamtbreite beträgt bei 4 Streifen plus entsprechendem Abstand ca. 30 cm. **Rutschklasse R9 nach DIN 51130.**

PRODUKT-BILD	PRODUKTEIGENSCHAFTEN	BRAND-KLASSE	CHF lfm*/Reihe
	<p>TACT E in Feinstreifer nach Wahl</p> <p>taktile Bodenleitstreifen aus Vinyl mit abgeschrägten Kanten und erhabenen, versetzten Rhomben</p> <p>Maße: Länge: 500 mm, Breite: 35 mm, Höhe: 3,3 mm</p>	Bfl-s1	45.-
	<p>■ Schwarz □ Weiß ■ Rot weitere Farben auf Anfrage</p>	Das Textil/der Feinstreifer ist im Preis nicht inkludiert.	
<p>Nachrüstung von taktilen Bodenleitstreifen in vorhandenen Feinstreifern</p>			a. A.

Detaillierte
Infos
finden Sie
in der TACT E
Broschüre!

TAKTILES BODENLEITSYSTEM in MEGA-MAT und ALPHA-MAT

Der Bodenleitstreifen wird bündig in die Mega-Mat oder Alpha-Mat Eingangsmatte integriert. Die Gesamtbreite beträgt bei 4 Streifen plus entsprechendem Abstand ca. 30 cm. **Rutschklasse R9 nach DIN 51130.**

PRODUKT-BILD	PRODUKTEIGENSCHAFTEN	BRAND- KLASSE	CHF / m ²
	TACT E / MEGA-MAT G		
	Alu-Profil mit schwarzem, gerilltem Gummi (G) + taktilem Leitstreifen (TACT E) <div style="text-align: right; margin-top: 10px;"> Cfl-s1 831.- Bfl-s1 a. A. </div>		
	<div style="display: flex; align-items: center; gap: 10px;"> Schwarz Weiß Rot weitere Farben auf Anfrage </div>		
	TACT E / ALPHA-MAT G		
	Alu-Profil mit schwarzem, gerilltem Gummi (G) und taktilem Leitstreifen (TACT E) <div style="text-align: right; margin-top: 10px;"> Cfl-s1 675.- Bfl-s1 a. A. </div>		
	<div style="display: flex; align-items: center; gap: 10px;"> Schwarz Weiß Rot weitere Farben auf Anfrage </div>		

TAKTILES BODENLEITSYSTEM in SIXFORM STAR

Mehrreihige taktile TACT E Bodenleitstreifen werden parallel zueinander in Sixform Star Eingangsmatte integriert. Die Gesamtbreite beträgt bei 4 Streifen plus entsprechendem Abstand ca. 30 cm.

PRODUKT-BILD	PRODUKTEIGENSCHAFTEN	BRAND- KLASSE	CHF lfm ² /Reihe
	TACT E / SIXFORM STAR		
	taktile Bodenleitstreifen aus Vinyl mit abgeschrägten Kanten und erhabenen, versetzten Rhomben Maße: Länge: 500 mm, Breite: 35 mm, Höhe: 3,3 mm geeignet für Sixform Star 18 und 10 mm <div style="text-align: right; margin-top: 10px;"> Cfl-s1 50.- </div>		
	<div style="display: flex; align-items: center; gap: 10px;"> Schwarz Weiß Rot weitere Farben auf Anfrage </div>		

Sixform Star ist im Preis nicht inkludiert.

TAKTILES BODENLEITSYSTEM für den Außenbereich

Das taktile Bodenleitsystem TACT Platte ist ein universell einsetzbares und widerstandsfähiges Blindenleitsystem. Mittels vollflächiger Verklebung ist eine Verlegung auch auf rauen Oberflächen möglich.

Rutschklasse R11 nach DIN 51130.

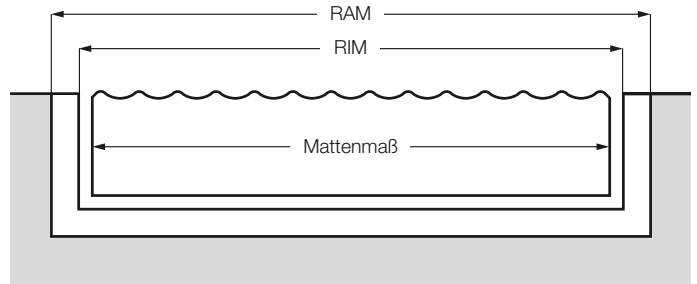
PRODUKT-BILD	PRODUKTEIGENSCHAFTEN	BRAND- KLASSE	VERLEGUNGSART	CHF / Stk.*
	TACT PLATTE mit Streifen			
	taktile Platte aus Methacrylat (2-Komponenten Kaltplastik) mit einem Polymerträger, 7 Leitstreifen pro Platte Maße der Platte: 600 mm x 476 mm Höhe der Streifen: 4 mm <div style="text-align: right; margin-top: 10px;"> Bfl-s1 207.- </div>			
	<div style="display: flex; align-items: center; gap: 10px;"> Weiß auf Schwarz Weiß auf Weiß </div>			
	TACT PLATTE mit Noppen			
	taktile Platte aus Methacrylat (2-Komponenten Kaltplastik) mit einem Polymerträger, 64 Noppen pro Platte Maße der Platte: 544 mm x 544 mm Höhe der Noppen: 4 mm <div style="text-align: right; margin-top: 10px;"> Bfl-s1 179.- </div>			
	<div style="display: flex; align-items: center; gap: 10px;"> Weiß auf Schwarz Weiß auf Weiß </div>			

*) Die Preise auf den Seiten 28 und 29 verstehen sich ohne Montage.

ERFORDERLICHE MASSANGABEN BEI BESTELLUNG

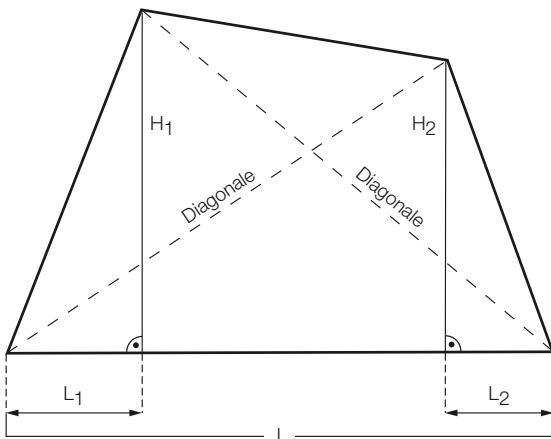
Bitte geben Sie bei Ihrer Bestellung folgende Maße an:

- Matten mit Rahmen → Rahmenaußenmaß = RAM
- Matten ohne Rahmen → Rahmeninnenmaß = RIM

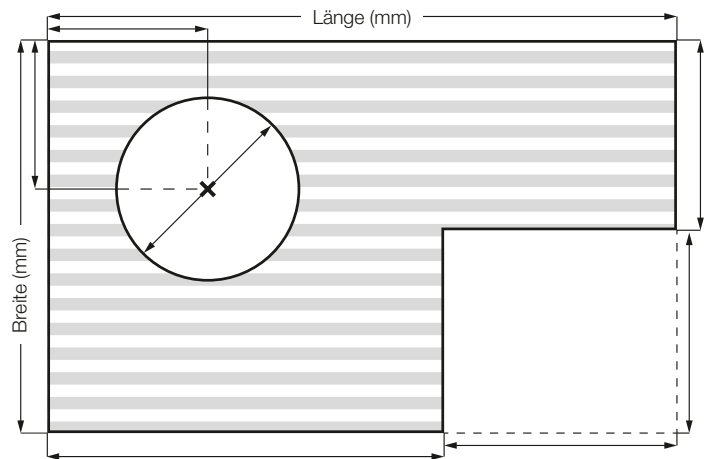


MASS NEHMEN VON SONDERFORMEN

Maßnahmen von unregelmäßigen Flächen:



Maßnahmen von Ausnehmungen:



CHECKLISTE FÜR DAS RICHTIGE MESSEN VON SONDERFORMEN

- ✓ alle **Höhen** (H1, H2, etc.) messen
- ✓ alle **Teillängen** (L1, L2, etc.) messen
- ✓ alle **Seiten** messen
- ✓ alle **Winkel** einzeichnen
- ✓ **Gehrichtung** einzeichnen
- ✓ **Diagonalen** messen als Kontrollmaß
- ✓ von **Rundungen** Maß nehmen

ALLGEMEINE INFOS ZUSATZLEISTUNGEN

ZUSATZKOSTEN FÜR SONDERFORMEN

Aufpreis für Rundungen, Halbkreise und Karusselltüren

PRODUKTNAME	MATTEN CHF /lfm	RAHMEN CHF /lfm
Sixform, Sixform Star	19.–	63.–
Mitwell Super	71.–	63.–
Mega-Smart CS	24.–	63.–
Mega-, Alpha-, Delta-Mat	123.–	63.–

Aufpreis für Ausnehmungen

PRODUKTNAME	MATTEN CHF /Stk.	RAHMEN CHF /Stk.
Sixform, Sixform Star	30.–	47.–
Mitwell Super	59.–	47.–
Mega-Smart CS	38.–	47.–
Mega-, Alpha-, Delta-Mat	81.–	47.–

Aufpreis für Diagonalen oder Schrägen

PRODUKTNAME	MATTEN CHF /lfm	RAHMEN CHF /ECKE
Sixform, Sixform Star	19.–	34.–
Mitwell Super	71.–	34.–
Mega-Smart CS	19.–	34.–
Mega-, Alpha-, Delta-Mat	119.–	34.–

Zusatzkosten für Sonderformen (optional)

PRODUKTNAME	CHF /lfm
Schutzprofil für Mega-, Alpha-, Delta-Mat	67.–



Sonderformberechnung

Basis für die Material-Berechnung ist das umschließende Rechteck zuzüglich Zusatzkosten für Sonderformen. Aufpreis für Matten im Bereich von automatischen Türsystemen gemäß DIN 18650 auf Anfrage.

Schablonen für Sonderformen

Für Sonderformen stellen wir gerne Schablonenmaterial zur Verfügung, welches sich nicht verzieht und ein genaues Naturmaß garantiert. Schablonen-Material für Sonderformen pro m², zzgl. Versandkosten

4.–

ALLGEMEINE GESCHÄFTSBEDINGUNGEN

1. Allgemeines

Jegliche von der Rotex Metallbauteile GmbH (nachstehend Rotex) ausgeführten Verkäufe, Lieferungen und Projekte unterliegen diesen allgemeinen Geschäftsbedingungen. Annahme und Aufbewahrung der von der Rotex oder ihrer Zulieferer gelieferten Produkte durch den Käufer werden als Anerkennung der vorliegenden allgemeinen Geschäftsbedingungen betrachtet. Die allgemeinen Geschäftsbedingungen des Käufers kommen nicht zur Anwendung.

2. Preise

Die Preise der Rotex verstehen sich, wenn nicht anders vermerkt, in CHF und exkl. MWSt. HACA – allfällige Europreise sind nicht verbindlich.

3. Massanfertigungen

Kosten wegen nachträglichen Massänderungen werden in Rechnung gestellt.

4. Lieferfristen

a) HACA Leitern-Sortiment

Circa 1 bis 2 Wochen (Zwischenverkauf vorbehalten). Sondergrößen auf Anfrage.

b) Gitterroste und Treppenstufen

Für Massanfertigungen beginnen mit dem Tag der Auftragsklarheit. Sie werden von uns in der Auftragsbestätigung angegeben und nach Möglichkeit eingehalten.

c) Fristüberschreitungen

Aus Fristüberschreitungen entstehende Umtriebe gehen nicht zu unseren Lasten.

5. Lieferungen

Lieferungen erfolgen mit Stückgut-LKW ab Faktura-Endbetrag Fr.1000.– netto pro Sendung franko (frei Haus) jedoch unabeladen.

6. Transportschäden

Transportschäden sind versichert und werden von uns vergütet, sofern der Empfänger von Bahn oder dem Spediteur eine Tatbestandsaufnahme erstellen lässt und uns diese gleichzeitig mit der Schadenmeldung zustellt.

7. Rabatte

Bitte produktspezifisch anfragen.

8. Zahlungskonditionen

Rotex ist berechtigt Bonitätsprüfungen vorzunehmen. Zudem behält sich Rotex das Recht vor, in eigenem Ermessen Lieferungen nur gegen Vorauskasse vorzunehmen.

9. Mindestfakturierung

netto, exkl. MwSt: 100 CHF

10. Garantien

Fehlerhaftes Material wird von uns ersetzt, sofern entsprechende Mängelrügen innerhalb von 2 Jahren ab Fakturierung schriftlich bei uns angebracht werden. Folgeschäden und Umtriebe, die auf unsachgemässe Behandlungen der Ware zurückzuführen sind, werden von uns nicht übernommen.

11. Mangelrüge

Der Besteller ist verpflichtet die Ware, sofort nach Ablieferung, zu prüfen und abzunehmen. Allfällige Beanstandungen bezüglich Qualität und Quantität haben spätestens innerhalb 8 Tagen nach Empfang zu erfolgen, auf jeden Fall aber vor Verarbeitung oder Einbau, da ansonst die Lieferung als angenommen gilt.

12. Eigentumsvorbehalt


Solange die gelieferte Ware nicht vollständig bezahlt oder nicht mit Gebäuden fest verbunden ist, bleibt sie Eigentum der Rotex. Diese ist berechtigt, entsprechende Eigentumsvorbehalte eintragen zu lassen.

13. Gerichtsstand


Zur Beurteilung von Streitigkeiten ist das Gericht in Wil/SG zuständig, sofern keine andere Abmachung getroffen wird.

FARBKARTE für MEGA-MAT, ALPHA-MAT, MEGA-SMART, DELTA-MAT

ÜBERDACHTER AUSSENBEREICH / WINDFANG



GROBBÜRSTE B
Schwarz



GROBBÜRSTE B
Grau



FEINBÜRSTE FB3




FEINBÜRSTE FB1



CRASSUS R6
Schwarz-Grau



GUMMI G
Schwarz



GUMMI G
Grau



**ALU-KRATZKANTE
AKE**



**ALU-KRATZPROFIL
AKP**



CRASSUS R6
Schwarz-Braun

WINDFANG / INNENBEREICH




RIMO V2
Anthrazit



RIMO V2
Grau



RIMO V2
Natur




TEXWELL SUPER V6
Rot-Schwarz



VIRTUS V4
Grau-Brau




FORTUS FDA
Anthrazit



FORTUS FNA
Grau




FORTUS
Anthrazit




TEXWELL SUPER R8
Hellbraun




TEXWELL SUPER R8
Dunkelbraun



TEXWELL SUPER R8
Grau



TEXWELL SUPER R8
Rot




TEXWELL SUPER R9
Anthrazit



KOKOS
Natur



KOKOS
Rot



KOKOS
Blau



KOKOS
Grün



KOKOS
Dunkelbraun




KOKOS
Schwarz




KOKOS
Grau


INNENBEREICH



TEXWELL SUPER R2
Anthrazit meliert



TEXWELL SUPER R2
Granit



TEXWELL SUPER R2
Schwarz meliert




AQUA STAR R12
Betongrau



AQUA STAR R12
Schiefergrau



AQUA STAR R12
Steingrau



AQUA STAR R12
Rot

**Rabatt für Firmen
und Wiederverkäufer**

10 % ab CHF 1000.–

20 % ab CHF 2000.–

Preise exkl. Mehrwertsteuer

Fracht und Verpackung: mindestens CHF 89.–

rotex

METALLBAUTEILE GMBH

Rotex Metallbauteile GmbH

Gewerbecenter Grünegg | 9524 Zuzwil

Telefon 071 945 70 20 | Fax 071 945 70 29

www.rotex-metallbauteile.ch | info@rotex-metallbauteile.ch